






**MAŽEIKIŲ LOPŠELIS-DARŽELIS „LINELIS“  
GEROSIOS PATIRTIES BANKO PRIEMONIŲ SĄRAŠAS**

Eil. Nr.	Priemonės pavadinimas	Trumpas priemonės aprašymas ir forma	Autorius/ autoriai (pedagogo vardas, pavardė, kvalifikacinė kategorija)	Dalykas – tikslinė grupė	Ugdymo įstaiga
1.	Prijuostė „Vidaus organai“	<p>Susipažinti su žmogaus vidaus organais. Žaidimo variantai:</p> <ul style="list-style-type: none"> <li>* pritvirtinti vidaus organus tinkamoje vietoje prie prijuostės;</li> <li>* mokytis įsiminti pavadinimus.</li> </ul> 	Mokytoja metodininkė Danutė Majauskienė	Ikimokyklinis amžius Gamtamokslinis ugdymas, pažinimo kompetencija	Mažeikių lopšelis-darželis „Linelis“
2.	"Spalvoti pieštukai"	<p>Metodinė priemonė skirta vaikų smulkiajai motorikai lavinti, spalvų pažinimui, skaičiavimui, kalbai ugdyti. Žaidimo variantai:</p> <ul style="list-style-type: none"> <li>• Uždėti ant laminuotų pieštukų kortelių atitinkamos spalvos paveikslėlius.</li> <li>• Įvardinti spalvos pavadinimą: rožinė, mėlyna, pilka, žydra, juoda, violetinė, morkinė (oranžinė), ruda, žalia, geltona, raudona, balta.</li> <li>• Pasakyti, kas bei kokios spalvos nupiešta skritulio paveikslėlyje.</li> <li>• Skaičiuoti spalvotus pieštukus, naudojant kelintinius skaitvardžius (Pirmas pieštukas yra raudonas ir t. t.).</li> </ul>	Mokytoja metodininkė Laima Paulikienė	Ikimokyklinis amžius Smulkiosios motorikos lavinimui, Pažinimo kompetencijai ugdyti	Mažeikių lopšelis-darželis „Linelis“

		<p>Kalba, pasakoja apie tai, ką sužinojo, vartodamas elementarius terminus, girdėtus naujus žodžius.</p> <p>Matavimo srityje vaikui ugdantis tobulėja gebėjimas tapatinti, grupuoti, klasifikuoti daiktus pagal spalvą.</p> 			
3.	„Matematiniai blyneliai“	<p>Įtvirtinti ženklus daugiau, mažiau arba lygu.</p> <p>* mokosi pažinti ženklus <math>&lt;</math>, <math>&gt;</math>, <math>=</math>.</p> <p>*lavina loginį mąstymą.</p> 	<p>Vyresnioji mokytoja Neringa Steponavičiūtė</p>	<p>Priešmokyklinis amžius Matematinis ugdymas, pažinimo kompetencija</p>	<p>Mažeikių lopšelis-darželis „Linelis“</p>
4.	„Papuošk klevo lapus geometrinėmis figūromis“	<p>Priemonė, skirta pažinti geometrines figūras, spalvas, klevo lapus.</p> 	<p>Mokytoja metodininkė Viktorija Juknienė</p>	<p>Ikimokyklinis amžius Gamtamokslinis ugdymas, kalbinis ugdymas, matematinis ugdymas</p>	<p>Mažeikių lopšelis-darželis „Linelis“</p>
5.	„Ežiukas“	<p>Metodinė priemonė skirta vaikų smulkiajai motorikai lavinti, spalvų pažinimui, skaičiavimui, kalbai lavinti. „Ežiukas“ su sagomis .Mankština pirštukų, delniukų</p>	<p>Mokytoja metodininkė Violeta Rudzytienė</p>	<p>Ikimokyklinis amžius Matematinis ugdymas,</p>	<p>Mažeikių lopšelis-darželis „Linelis“</p>

		<p>raumenis, mokosi sutelkti dėmesį, lavėja akies - rankos koordinacija, spalvų pažinimą, jų grupavimą. Suteikia vaikui galimybę sukaupti ir išlaikyti valingą dėmesį, nusiraminti. Padeda patirti sėkmės džiaugsmą, ugdo pasitikėjimą savimi. Skatina pabaigti darbą iki galo.</p>		pažinimo kompetencija	
6.	"Segtukai"	<p>Metodinė priemonė skirta vaikų smulkiajai motorikai lavinti, spalvų pažinimui, skaičiavimui, kalbai lavinti. Žaidimo variantai:</p> <ul style="list-style-type: none"> <li>• Pritvirtinti trūkstamas dalis.</li> <li>• Suderinti segtukus pagal spalvą. Figūroms reikia prisegti tos pačios spalvos segtukus.</li> <li>• Mokyti skaičiuoti. Paprašykite vaiko prie pasirinktos formos pritvirtinti tam tikrą skaičių segtukų. Laviname skaičiavimo įgūdžius.</li> <li>• Sukurti pasakojimą. Laviname kalbą.</li> </ul> 	Mokytoja metodininkė Genutė Viliušienė	Ikimokyklinis amžius. Matematinis ugdymas, pažinimo kompetencija	Mažeikių lopšelis-darželis „Linelis“
7.	„Obuoliukai ant obels“	<p>Ugdyti vaikų matematinius gebėjimus, sieti skaičių su kiekiu.</p> <ul style="list-style-type: none"> <li>* mokysis pažinti skaičius;</li> <li>* susies skaičių su kiekiu;</li> </ul> 	Mokytoja Sonata Januševičienė	Ikimokyklinis amžius. Matematinis ugdymas. Pažinimo kompetencija.	Mažeikių lopšelis-darželis „Linelis“